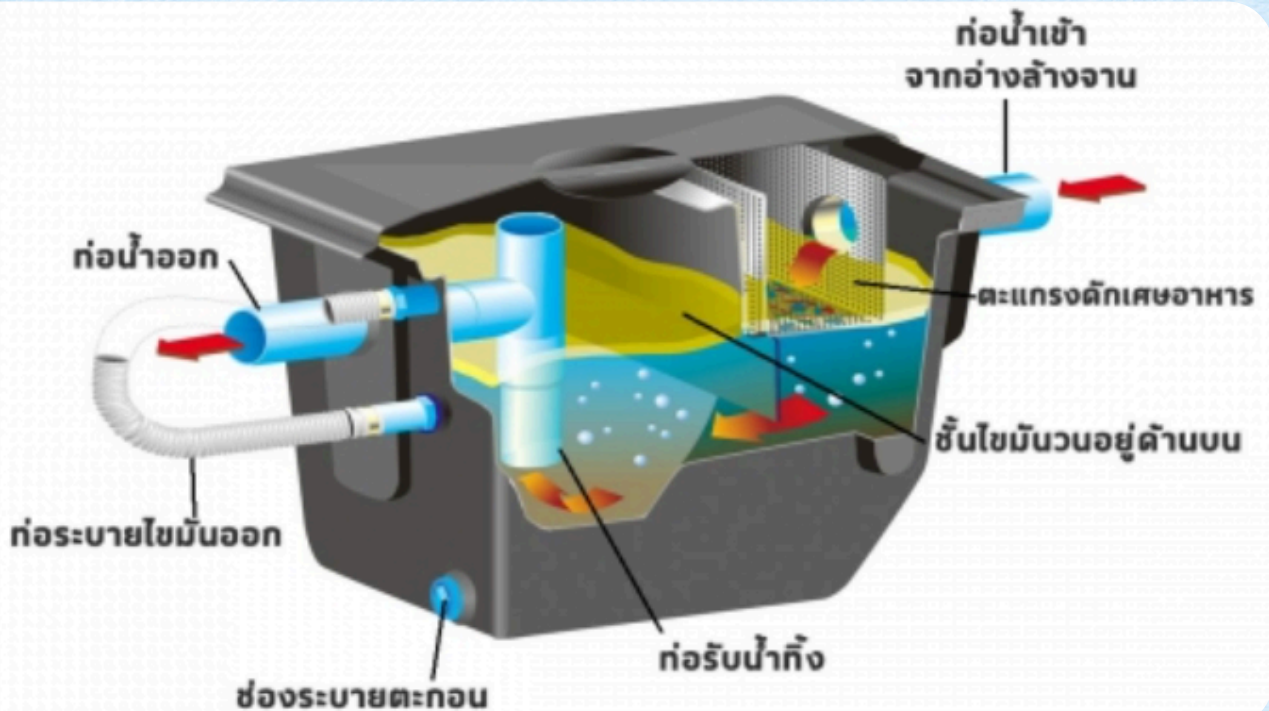


ส่วนประกอบถังดักไขมัน



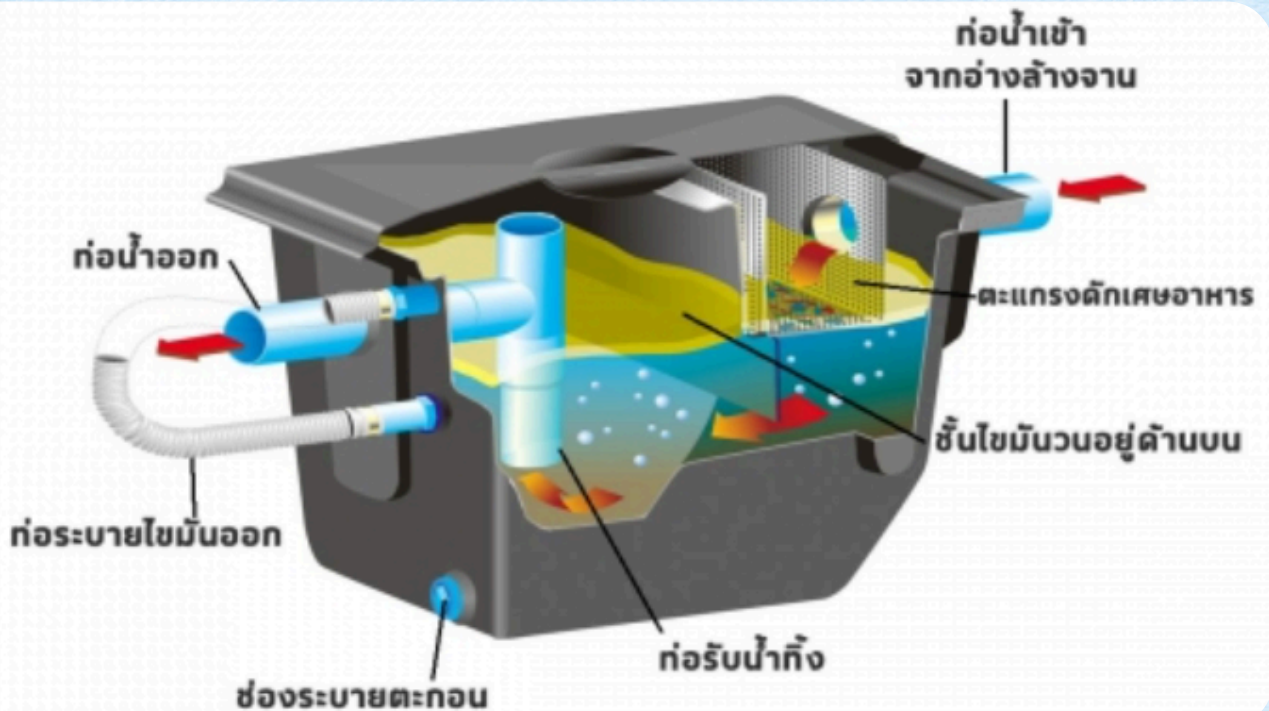
คู่มือการใช้งานและการดูแลถังดักไขมัน

1. นำเศษอาหารในตระกร้าดักเศษอาหารทิ้งทุกวัน เพื่อไม่ให้เศษอาหารเกิดการบูดเน่าภายในถัง และเกิดการอุดตันในตะแกรง
2. ระบายไขมันหรือดักไขมันที่ลอยอยู่ออกทางท่อระบายไขมัน หรือใช้วิธีตักออกทุก ๆ วันศุกร์
3. คัดแยกไขมันที่ไม่ใช้แล้วบรรจุภาชนะ เพื่อนำไปกำจัดโดยการฝังกลบ หรือพิจารณาตามความเหมาะสม
4. ล้างทำความสะอาดถังดักไขมันอย่างสม่ำเสมอทุก ๆ เดือน โดยการถอดฝาเกลียวกันถังออก แล้วใช้น้ำฉีดทำความสะอาดถังดักไขมันโดยรวม
5. ตรวจสอบสภาพการทำงานของถังดักไขมันทุกวันศุกร์ เช่น การไหลของท่อระบายน้ำเพื่อป้องกันปัญหาการอุดตัน

ผู้รับผิดชอบ

นางสาวเวชานียา อามะ แม่บ้านอาคาร 39

ส่วนประกอบถังดักไขมัน



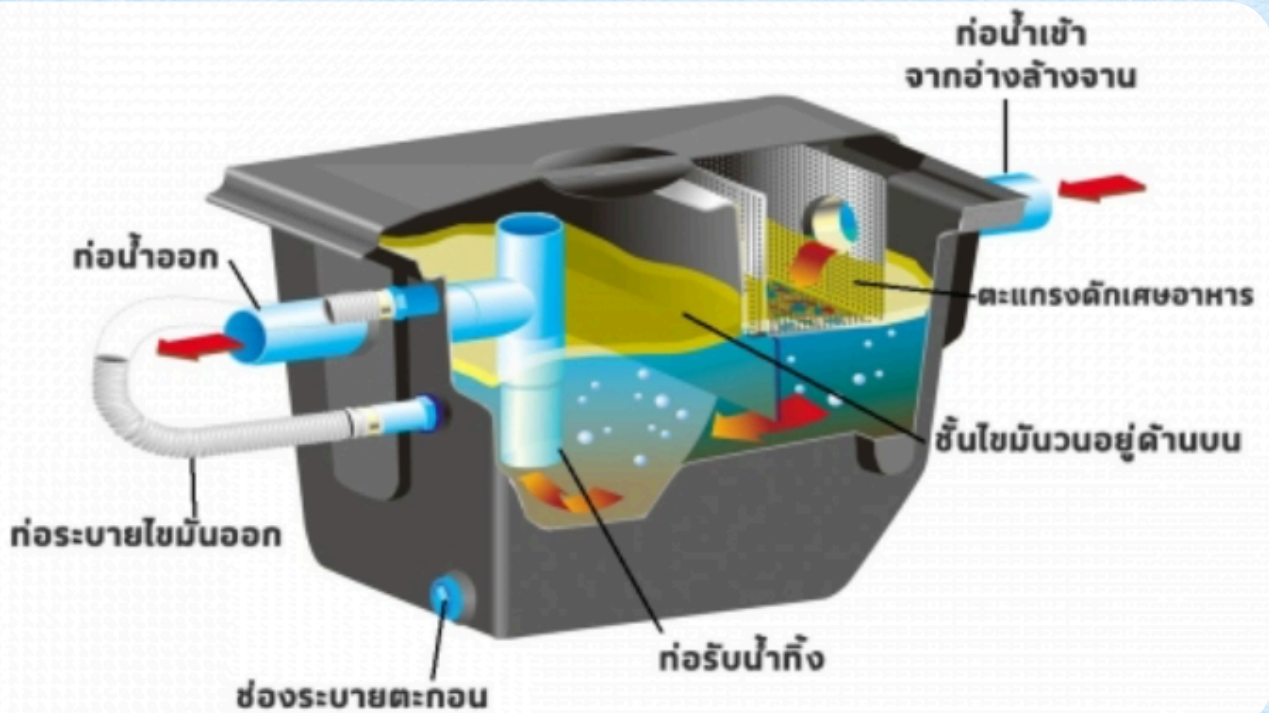
คู่มือการใช้งานและการดูแลถังดักไขมัน

1. นำเศษอาหารในตระกร้าดักเศษอาหารทิ้งทุกวัน เพื่อไม่ให้เศษอาหารเกิดการบูดเน่าภายในถัง และเกิดการอุดตันในตะแกรง
2. ระบายไขมันหรือดักไขมันที่ลอยอยู่ออกทางท่อระบายไขมัน หรือใช้วิธีตักออกทุก ๆ วันศุกร์
3. คัดแยกไขมันที่ไม่ใช้แล้วบรรจุภาชนะ เพื่อนำไปกำจัดโดยการฝังกลบ หรือพิจารณาตามความเหมาะสม
4. ล้างทำความสะอาดถังดักไขมันอย่างสม่ำเสมอทุก ๆ เดือน โดยการถอดฝาเกลียวกันถังออก แล้วใช้น้ำฉีดทำความสะอาดถังดักไขมันโดยรวม
5. ตรวจสอบสภาพการทำงานของถังดักไขมันทุกวันศุกร์ เช่น การไหลของท่อระบายน้ำเพื่อป้องกันปัญหาการอุดตัน

ผู้รับผิดชอบ

นางสาวฟูซี่หย๊ะ กะจิ แม่บ้านอาคาร 9

ส่วนประกอบถังดักไขมัน



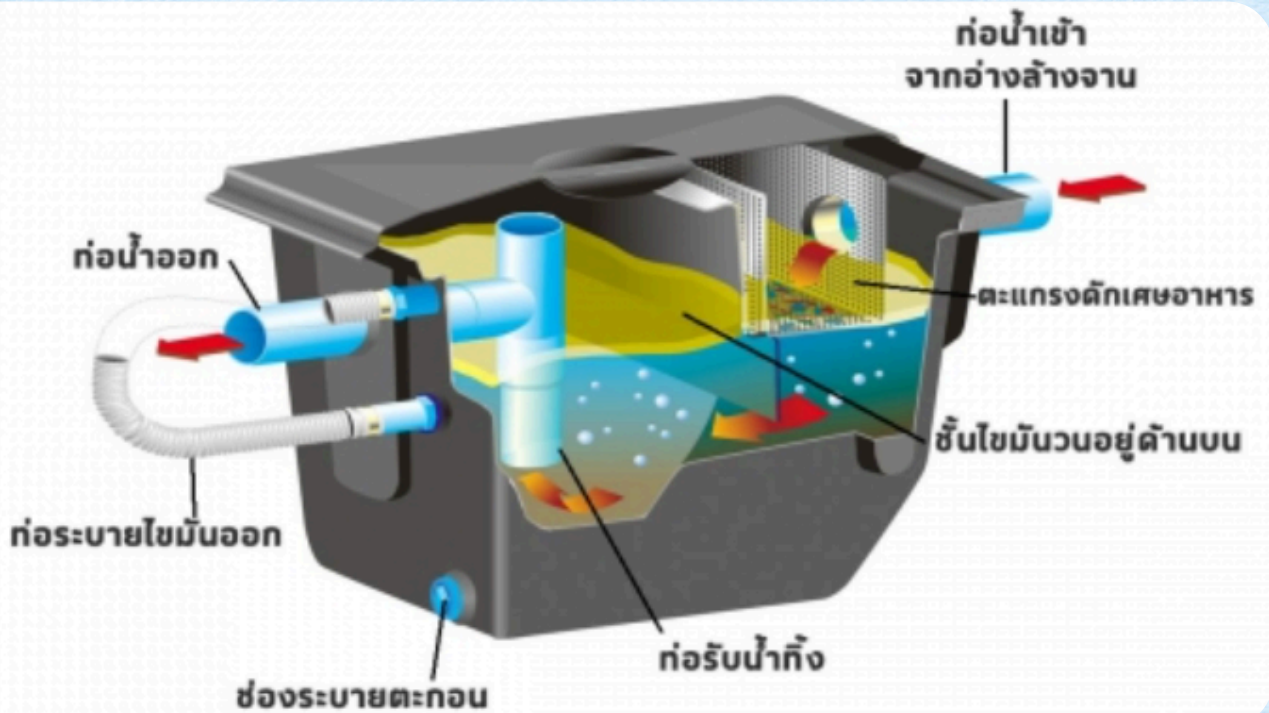
คู่มือการใช้งานและการดูแลถังดักไขมัน

1. นำเศษอาหารในตระกร้าดักเศษอาหารทิ้งทุกวัน เพื่อไม่ให้เศษอาหารเกิดการบูดเน่าภายในถัง และเกิดการอุดตันในตะแกรง
2. ระบายไขมันหรือดักไขมันที่ลอยอยู่ออกทางท่อระบายไขมัน หรือใช้วิธีตักออกทุก ๆ วันศุกร์
3. คัดแยกไขมันที่ไม่ใช้แล้วบรรจุภาชนะ เพื่อนำไปกำจัดโดยการฝังกลบ หรือพิจารณาตามความเหมาะสม
4. ล้างทำความสะอาดถังดักไขมันอย่างสม่ำเสมอทุก ๆ เดือน โดยการถอดฝาเกลียวกันถังออก แล้วใช้น้ำฉีดทำความสะอาดถังดักไขมันโดยรวม
5. ตรวจสอบสภาพการทำงานของถังดักไขมันทุกวันศุกร์ เช่น การไหลของท่อระบายน้ำเพื่อป้องกันปัญหาการอุดตัน

ผู้รับผิดชอบ

นางสุจรรยา พลวงค์ แม่บ้านอาคาร 1

ส่วนประกอบถังดักไขมัน



คู่มือการใช้งานและการดูแลถังดักไขมัน

1. นำเศษอาหารในตระกร้าดักเศษอาหารทิ้งทุกวัน เพื่อไม่ให้เศษอาหารเกิดการบูดเน่าภายในถัง และเกิดการอุดตันในตะแกรง
2. ระบายไขมันหรือดักไขมันที่ลอยอยู่ออกทางท่อระบายไขมัน หรือใช้วิธีตักออกทุก ๆ วันศุกร์
3. คัดแยกไขมันที่ไม่ใช้แล้วบรรจุภาชนะ เพื่อนำไปกำจัดโดยการฝังกลบ หรือพิจารณาตามความเหมาะสม
4. ล้างทำความสะอาดถังดักไขมันอย่างสม่ำเสมอทุก ๆ เดือน โดยการถอดฝาเกลียวกันถังออก แล้วใช้น้ำฉีดทำความสะอาดถังดักไขมันโดยรวม
5. ตรวจสอบสภาพการทำงานของถังดักไขมันทุกวันศุกร์ เช่น การไหลของท่อระบายน้ำเพื่อป้องกันปัญหาการอุดตัน

ผู้รับผิดชอบ

นางโสภา สอดส่อง แม่บ้านอาคาร 4